

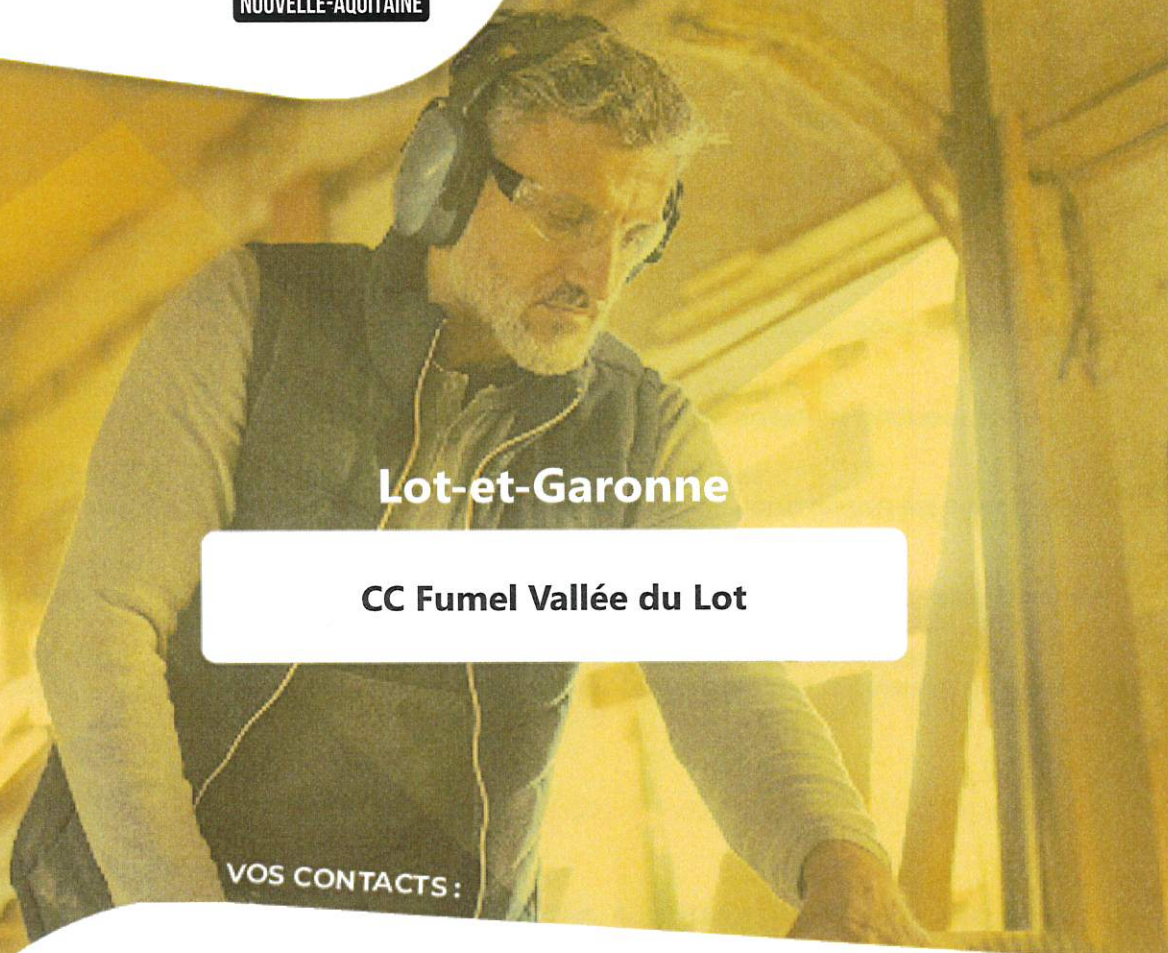
PORTRAITS DE TERRITOIRE

L'Artisanat en Nouvelle-Aquitaine



Chambre
de **Métiers**
et de l'**Artisanat**

NOUVELLE-AQUITAINE



Lot-et-Garonne

CC Fumel Vallée du Lot

VOS CONTACTS :

Jean François BLANCHET

Elu(e) à la CMA

Référent(e) sur le territoire

Thierry PLANCHE

Agent référent(e) à la CMA sur le territoire

Tél 06 07 42 00 28

Thierry.planche@cma47.fr

SOMMAIRE

Données socio-démographiques ...p.3

Les entreprises artisanales ...p.4

Les actifs de l'artisanat ...p.5

Les besoins en main-d'oeuvre ...p.6

Les actions de votre CMA ...p.7

Une offre de service dédiée aux collectivités ...p.8

L'artisanat, 250 métiers en 4 secteurs

Alimentation

Boulangerie-pâtisserie, boucherie-charcuterie,
poissonnerie, confiserie-chocolaterie,
crêmerie-formagerie...

Bâtiment

Maçonnerie, couverture, plomberie, chauffage,
menuiserie, serrurerie, installations électriques,
aménagement...

Production

Travail des métaux, bois, ameublements, textile, cuir et
habillement, imprimerie, arts graphiques, bijouterie...

Services

Taxi, ambulances, déménagement, réparation,
blanchisserie, teinturerie, soins à la personne,
nettoyage des locaux...

L'expertise des Chambres de Métiers au service de votre territoire

L'Artisanat, véritable moteur de l'économie locale, représente grâce à la diversité de ses métiers et de ses formats, un facteur clef de dynamisme et d'attractivité des territoires.

Par son maillage des territoires, il contribue à leur dynamisme, leur attractivité tant pour les populations résidentes que pour les entreprises.

En tant qu'expert de l'Artisanat et de l'Economie de proximité, notre réseau est à vos côtés pour être partie prenante dans la concrétisation de vos initiatives.

Le portrait de votre territoire a pour vocation de vous apporter quelques données socio-économiques et un aperçu du poids de l'artisanat et de ses spécificités.

En complément, vous découvrirez des accompagnements et des prestations conçus et développés pour répondre à vos besoins.

Nous vous proposons :

- une connaissance fine du territoire et des acteurs locaux
- une maîtrise des données artisanales et une approche prospective
- une capacité d'analyse et une mise en perspective avec la réalité du terrain
- un positionnement de référent de la TPE dans les domaines de la création, transmission et reprise d'entreprise
- des équipes aux compétences variées et complémentaires au service du développement des entreprises et de leur environnement
- des expériences comparatives à l'échelle de la Nouvelle-Aquitaine

Pour faciliter le déploiement de vos projets, la Chambre de Métiers et de l'Artisanat a spécialement dédié un binôme de référents territoriaux, élu et technicien : n'hésitez pas à les contacter !

DONNÉES SOCIO-DÉMOGRAPHIQUES

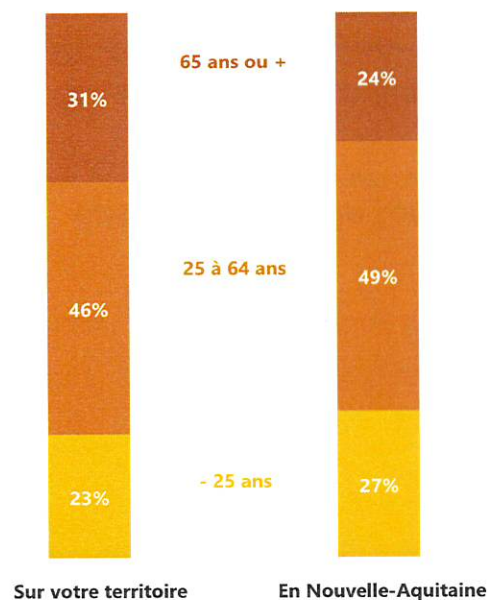


POPULATION

24428 Habitants

[INSEE - RP Population Municipale 2019]

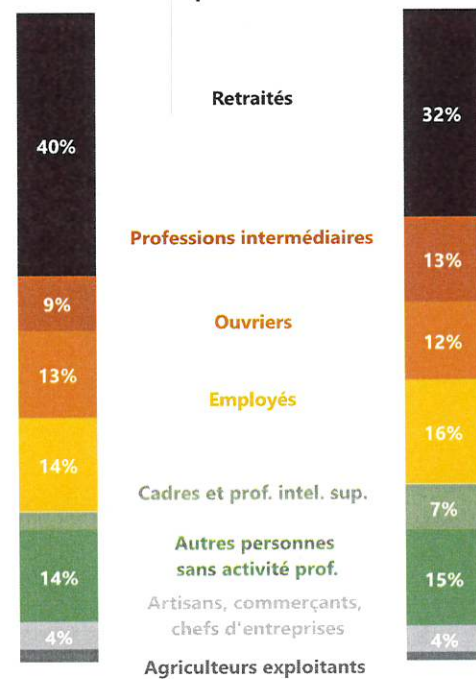
Répartition de la population en 3 classes d'âges



[INSEE - RP 2018]

CSP

Population de 15 ans ou + selon la catégorie socioprofessionnelle



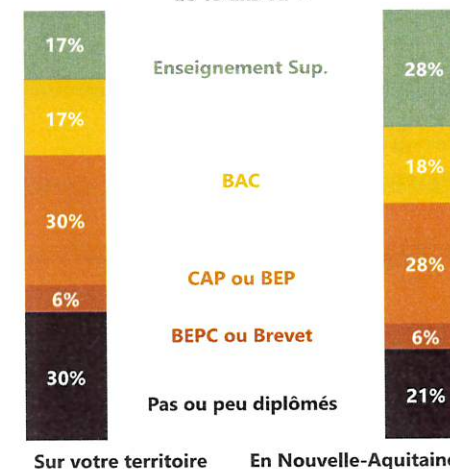
[INSEE - RP 2018]

FORMATION

2 Nombre de lycées
3 Nombre de collèges

[INSEE - Base Permanente des Equipements (BPE) 2020]

Diplôme le plus élevé des pers. non scolarisées de 15 ans ou +



[INSEE - RP 2018 - Diplôme le plus élevé des personnes non scolarisées de 15 ans ou +]



L'ARTISANAT SUR VOTRE TERRITOIRE

LES ENTREPRISES ET ÉTABLISSEMENTS

1681 entreprises sur le territoire

[INSEE - REE Unités légales 2020]

Dont 53 % d'entreprises artisanales

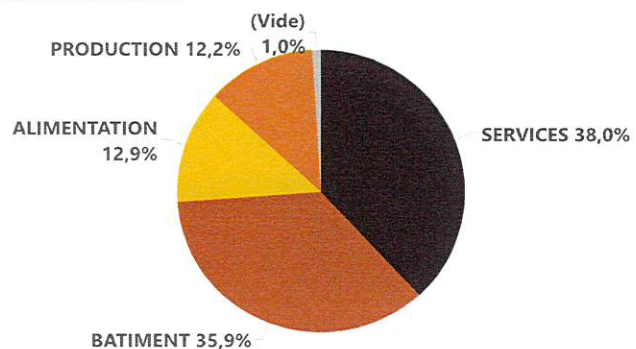
(Nouvelle-Aquitaine : 39% d'entreprises artisanales)

[Données du RM au 07 janvier 2022]

900 établissements artisanaux

[Données du RM au 07 janvier 2022]

Secteurs de l'Artisanat



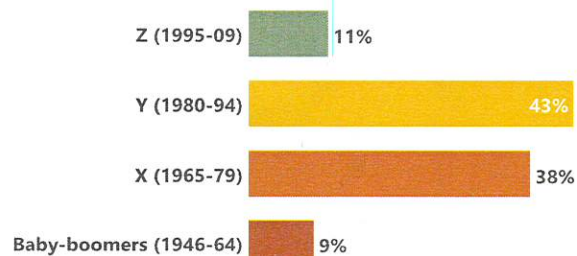
41 ans

38 %

63 %

LE PROFIL DU CRÉATEUR

Génération



[Données du RM au 07 janvier 2022]


LA DYNAMIQUE ENTREPRENARIALE

114 immatriculations au RM en 2021

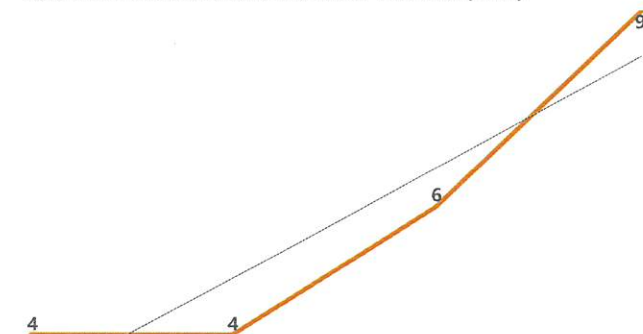
Dont 82 % de micro-entreprises

[Données du RM sur l'année 2021]


Immatriculations trimestrielles et courbe de tendance (2021)



Radiations trimestrielles et courbe de tendance (2021)



LES ACTIFS DE L'ARTISANAT



L'EMPLOI

6593 emplois au lieu de travail

[INSEE- RP 2018]

45 Apprentis issus de nos CFA en formation dans une entreprise du territoire

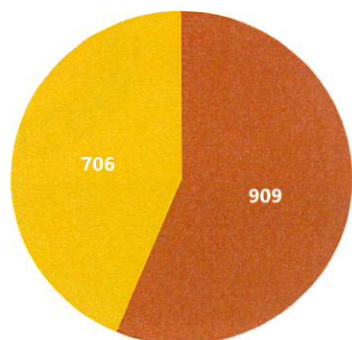
78 % de ces apprentis ont une adresse de résidence sur le territoire

[Données Yparéo au 10 décembre 2021]

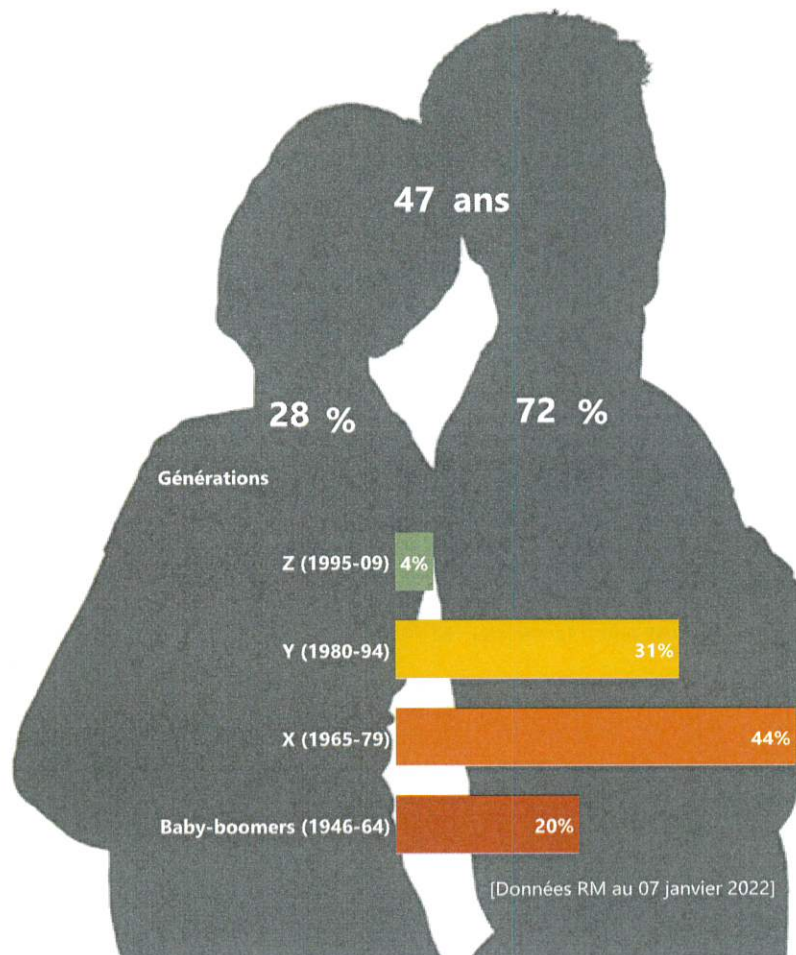
1615 emplois dans l'artisanat

[Données du RM au 07 janvier 2022, Urssaf N-1]

● Nombre de Dirigeants ● Salariés (n-1)



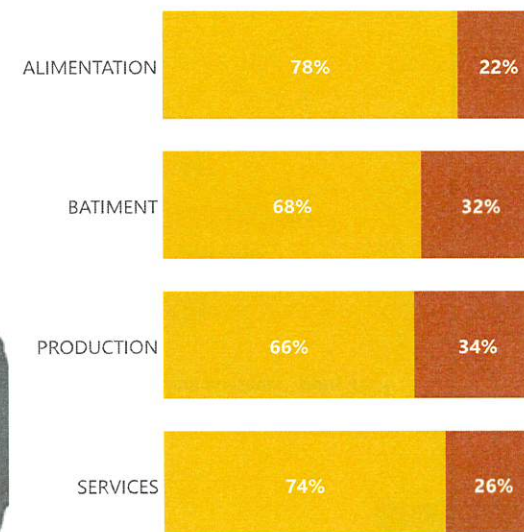
LE PROFIL DU DIRIGEANT



TRANSMISSIONS D'ENTREPRISES

257 dirigeants de 55 ans ou plus dans l'Artisanat (soit **28 %**)

Dirigeants artisanaux de 55 ans ou plus (O/N)
55 ans ou plus ● N ● O



[Données du RM au 07 janvier 2022]

LES BESOINS EN MAIN-D'OEUVRE

VOUS
TERRITOIRES
SUR
VOUS

LES MÉTIERS PORTEURS*

*liste régionale des métiers porteurs en région Nouvelle-Aquitaine

L'enquête BMO (Besoins en main d'œuvre) est une enquête nationale réalisée chaque année par Pôle emploi. Les entreprises sont interrogées sur leurs **projets de recrutements et sur leurs difficultés**. Les résultats sont déclinés par région et par secteur d'activité mais aussi à des niveaux plus fins comme le département et le bassin d'emploi.

Nombre de projet de recrutement "métiers porteurs" par bassin d'emplois

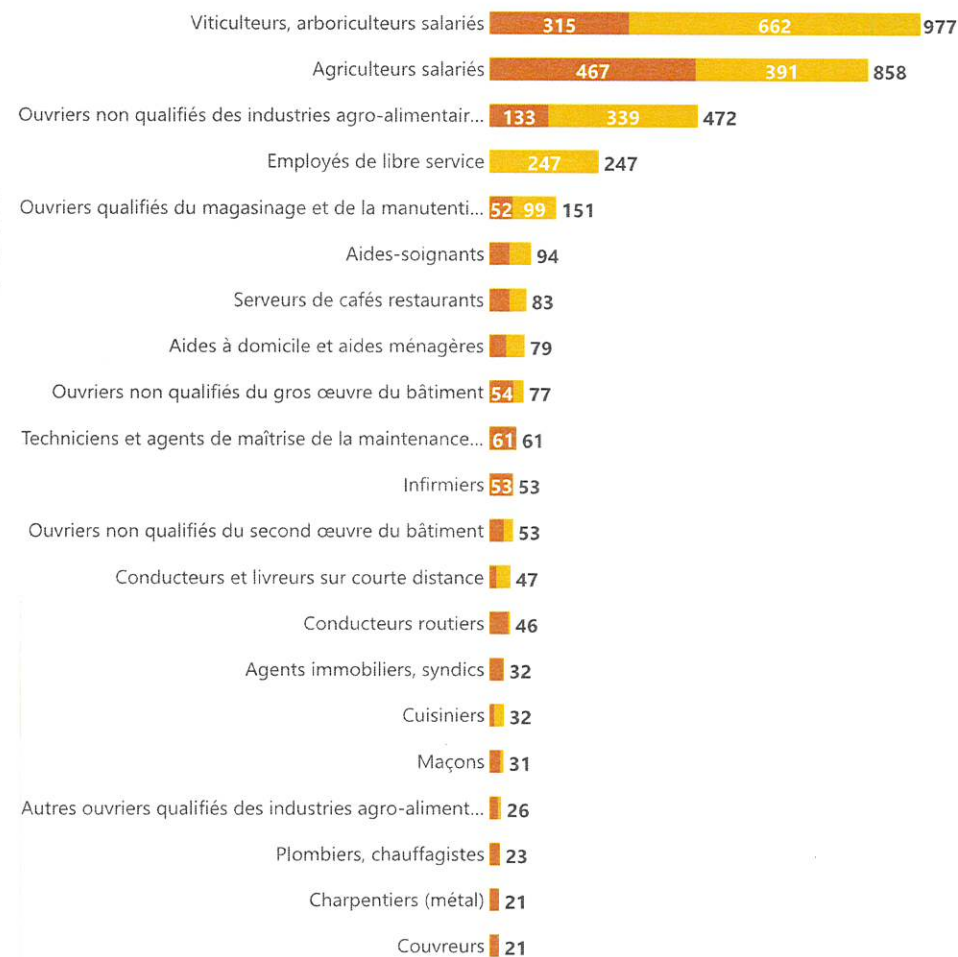
VILLENEUVE SUR ... 3632



[Travail-emploi.gouv.fr- Liste des métiers porteurs en Nouvelle-Aquitaine 2021]

Top 20 - Nombre de projet de recrutement par famille de "métiers porteurs" pour 2021

Recrutements jugés difficiles ● Oui ● Non



[Pôle Emploi - Enquête BMO 2021]


LES ACTIONS DE VOTRE CMA

RE
VO
TERRITOIRE
SUR
VO

DÉVELOPPEMENT ÉCONOMIQUE

CRÉATION REPRISE

1 jeunes entreprises suivies (- 3 ans)
[Programme Economie Territoriale 2020]



DÉVELOPPEMENT

6 accompagnements au développement
[Programme Economie Territoriale 2020]

4 diagnostics numériques
[DGE Numérique 2021]

TRANSMISSION

4 accompagnements à la transmission d'entreprise
[Programme Economie Territoriale 2020]

FORMATION

DANS VOTRE DÉPARTEMENT

903 apprenants dans nos CFA

Dont 838 apprentis
[Données Ypareo au 10 décembre au 2020]



UNE OFFRE DE SERVICES DÉDIÉE AUX COLLECTIVITÉS

Connaitre le tissu économique de votre territoire

Portraits de territoire
Diagnostics territoriaux
Identification des savoirs faire et/ou des filières spécifiques

Définir les besoins de votre territoire

Enquête consommateurs
Identifier les attentes et les projets des entreprises
Besoins en immobilier des artisans et porteurs de projets
Etudes d'implantation d'activités artisanales et commerciales
Besoins en recrutement et compétences

Anticiper l'avenir

Etude prospective de l'Artisanat et du Commerce
Identifier les potentiels de création d'activités émergentes
Déterminer les filières et les activités stratégiques
Mesurer les enjeux de la transmission d'entreprises

Promouvoir votre territoire

Filière et savoir faire locaux
Artisanat Innovant
Promotion des métiers de l'Artisanat
Labels, signes de reconnaissance
Entreprises artisanales à potentiel touristique

Agir pour l'économie locale

Création d'immobilier adapté pour l'Artisanat (tiers lieux, ZA, Centre bourg...)
Montée en compétence des Actifs, sensibilisation sur les dispositions liées à la formation professionnelle et à l'emploi artisanales
Transition numérique des entreprises artisanales
Développement durable : déchets, eau, énergie, gaspillage...
Appui à la revitalisation (ZA, Centre bourg ...)
Animation du tissu économique

Mettre en place une stratégie

Schémas stratégiques territoriaux
Stratégies de modernisation, d'implantation et de développement de l'artisanat
Stratégie d'accueil économique

PORTRAITS DE TERRITOIRE

L'Artisanat en Nouvelle-Aquitaine



Chambre
de **Métiers**
et de l'**Artisanat**
NOUVELLE-AQUITAINE

Ce document a été réalisé par le réseau
de Chambres de métiers et de l'artisanat.

Document édité le 31/01/2022

Chambre de métiers et de l'artisanat Nouvelle-Aquitaine
46 rue Général de Larminat • CS 81423 • 33073 BORDEAUX CEDEX
05 57 22 57 22 • artisanat-nouvelle-aquitaine.fr

